

Informe Semanal de Mercados del Consorcio de Exportadores de Carnes Argentinas - ABC

Mayo 2024 – Semana 1

- Mercado Agroganadero de Cañuelas
- Cueros
- Sebos
- Precios de Novillos y Vacas
- Evolución de la ejecución de cuotas arancelarias

Mercado Agroganadero de Cañuelas

Consumo Definido:

Categoría	Semana del 29/4/2024	Semana del 22/4/24	Semana del 1/4/24	Var % Sem	Var % Mes
Novillito 350	2041,4	2121,4	2129,5	-3,8%	-4,1%
Novillito 390	1922,9	1936,8	1991,4	-0,7%	-3,4%
Vaquillona 350	1950,7	1985,9	2009,2	-1,8%	-2,9%
Vaquillona 390	1687,9	1750,8	1835,7	-3,6%	-8,1%

Novillos y Vacas

Categoría	Semana del 29/4/24	Semana del 22/4/24	Semana del 1/4/24	Var % Sem	Var % Mes
NOV ESP +430	1839,0	1854,7	1862,1	-0,8%	-1,2%
VACA ESP - 430	1132,6	1224,0	1148,1	-7,5%	-1,4%
VACA ESP +430	1324,9	1333,5	1243,9	-0,6%	6,5%

Manufactura

Categoría	Semana del 29/4/24	Semana del 22/4/24	Semana del 1/4/24	Var % Sem	Var % Mes
Vaca Regular	961,1	1027,4	1038,6	-6,5%	-7,5%
Vaca Cva B	846,3	873,7	871,9	-3,1%	-2,9%
Vaca Cva Inferior	766,7	753,2	762,0	1,8%	0,6%
Toro Esp	1147,0	1198,1	1226,3	-4,3%	-6,5%
Toro Regular	976,7	1007,2	1026,0	-3,0%	-4,8%

Precios Carne – Directa Sin Intermediación

Categoría	Semana del 29/4/24	Semana del 22/4/24	Semana del 1/4/24	Var % Sem	Var % Mes
Novillo UE	3.300	3.150	3.300	4,8%	0,0%
Vaca UE	2.750	2.750	2.850	0,0%	-3,5%
Vaca China	1.850	1.850	1.900	0,0%	-2,6%

Conversión a dólares al tipo de cambio neto de DEX tomando el mecanismo establecido en el Decreto 28/2023 – Valores del 3 de mayo de 2024

Categoría	Semana del 29/4 al 3/5/2024
Novillo UE	3,91
Vaca UE	3,26
Vaca China	2,19

CUEROS

Tipo	Semana al 3/5/2024	Semana al 5/4/2024	Semana al 5/5/2023	Var % Mes	Var % Año
Novillos	154,00	159,00	26,50	-3,14	481,13
Vacas	90,71	95,54	1,45	-5,05	6166,67
Livianos	161,50	161,50	28,50	0,00	466,67

SEBOS

Tipo	Semana al 3/5/2024	Semana al 5/4/2024	Semana al 5/5/2023	Var % Mes	Var % Año
1% ACIDEZ COMÚN	850,00	780,00	310,00-320,00	8,97	169,84
3% ACIDEZ COMÚN	680,00-700,00	610,00-620,00	235,00-240,00	12,20	190,53
3% COLORÍMETRO	800,00-820,00	750,00-760,00	290,00-300,00	7,28	174,58
VP 40-45 EN PLANTA	100,00-120,00	180,00-190,00	75,00-77,00	-40,54	44,74
VP 60-65 A RETIRAR	160,00-180,00	240,00-260,00	108,00-110,00	-32,00	55,96

Precios Internacionales de la Hacienda Bovina

Valores expresados en dólares estadounidenses por kilo en gancho (En Argentina se toma el tipo de cambio establecido a través del decreto 28/2023 neto de los derechos de exportación de un 9%)

Categoría	Semana al 29/4/24	Semana al 22/4/24	Semana al 1/4/24	Var % Sem	Var % Mes
NOVILLO ARG	3,77	3,93	3,77	-4,1%	0,0%
NOVILLO BRA SP	2,97	2,98	2,97	-0,6%	-0,2%
NOVILLO URU	3,55	3,65	3,68	-2,7%	-3,5%
NOVILLO PY	3,13	3,10	3,10	1,0%	1,0%
NOVILLO AUS	3,30	3,03	3,66	8,8%	-9,8%
NOVILLO EEUU	6,49	6,46	6,61	0,5%	-1,8%
VACA ESPy B ARG	3,29	3,32	3,29	-1,0%	0,0%
VACA MANUF ARG	2,21	2,23	2,31	-1,0%	-4,3%
VACA BRA SP	2,62	2,64	2,69	-0,4%	-2,3%
VACA UY	3,30	3,40	3,40	-2,9%	-2,9%
VACA AUS	2,87	2,61	3,09	9,6%	-7,3%

Precios Principales Productos de Exportación de Carne Argentina:

Producto	1/5/2024	3/4/2024	3/5/2023	Var % MES	Var % Año
RAL HILTON	14.000	14.000	14.000	0,0%	0,0%
SET 481	7.500	7.250	7.975	3,4%	-6,0%
Kosher ISR	7.000	7.000	7.700	0,0%	-9,1%
16 ctes CHILE	5.600	5.600	5.900	0,0%	-5,1%
Shin Shank CN	4.150	4.300	5.500	-3,5%	-24,5%
RUEDA CN	4.150	4.300	5.000	-3,5%	-17,0%
Full Set CN	3.900	4.000	4.800	-2,5%	-18,8%

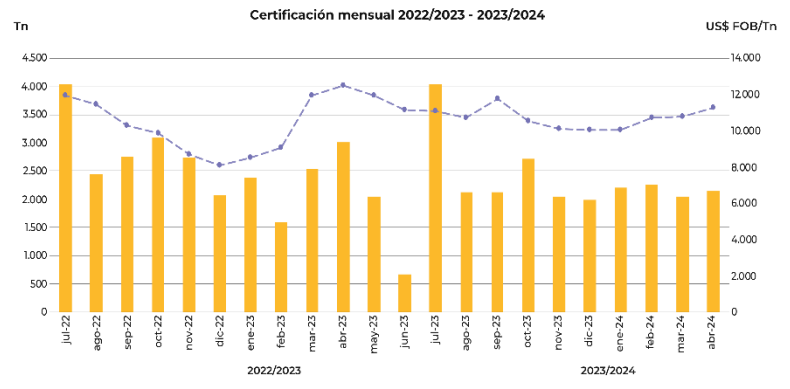
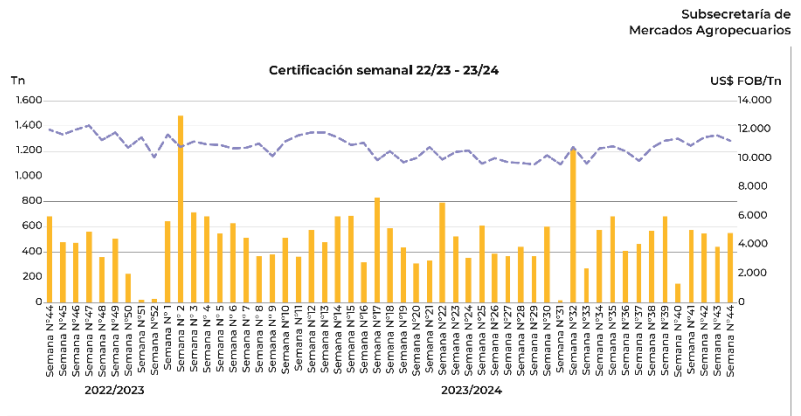
CUOTA HILTON – CICLO 2023/24. Actualización del 30/4/2024

Cuota Hilton - (29.389 Tn) Semana N° 44 (24/04/2024 al 30/04/2024)

Toneladas certificadas		
23.715,78 80,70%		
443,97 Semana 43	Variación semanal ↑ 23,75%	549,40 Semana 44
Valor cuota Hilton en US\$/Tn		
US\$ 10.725,94 Acumulado		
US\$ 11.634,72 Semana 43	Variación semanal ↓ -3,47%	US\$ 11.230,68 Semana 44
US\$ 12.502,63 Abril 23	Variación interanual ↓ -9,74%	US\$ 11.284,69 Abril 24
Certificados emitidos ciclo 2023/2024: 2.621		

Otros datos de interés			
Países	Tn	Suma de valor FOB (US\$)	US\$ FOB/Tn
Alemania	12.959,84	136.327.810,92	10.519,25
Países Bajos	6.782,29	75.540.987,23	11.137,98
Italia	2.589,36	29.393.446,92	11.351,61
España	677,61	7.224.479,92	10.661,67
Portugal	636,33	5.271.261,78	8.283,86
Grecia	36,65	293.704,29	8.013,84
Francia	24,74	245.625,14	9.929,24
Bélgica	6,51	65.888,56	10.127,68
Bulgaria	2,33	9.532,73	4.092,60
Suecia	0,12	1.247,61	10.500,00
Total general	23.715,78	254.373.985,10	10.725,94
F.L.D. Categoría Industria 2.515,28 Tn		Var. vs. semana N° 43 ↓ -3,09%	
F.L.D. Categoría Proy. Conjuntos 328,70 Tn		Var. vs. semana N° 43 ↓ -0,75%	
Ejecución Categoría Industria:		80,98%	
Ejecución Categoría Proyecto Conjunto:		78,12%	

Fuente: S.I.A.C.E y Subsecretaría de Mercados Agropecuarios.



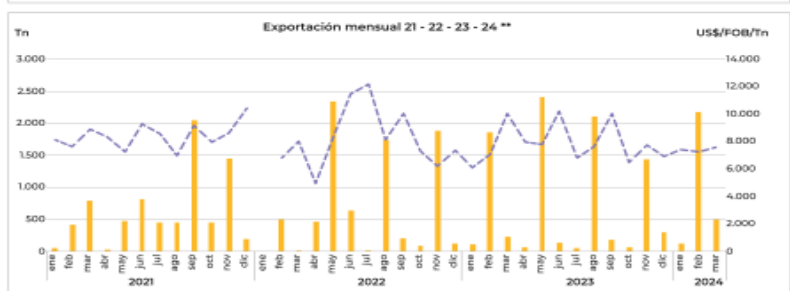
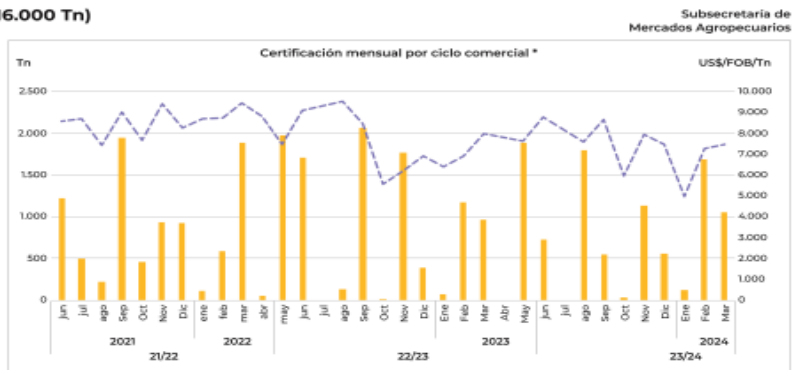
CUOTA UE-481 GRAIN-FED. Actualización a marzo de 2024:

Cuota Grain Fed ex Cuota 481 - (16.000 Tn) Marzo 2024

Toneladas certificadas 2023 - 2024		
7.644,91 47,78%		
1.686,05 Febrero 24	Variación mensual ↓ -37,72%	1.050,08 Marzo 24
Valor cuota Grain Fed (ex cuota 481) en US\$/Tn		
7.669,50 Acumulado		
US\$ 7.249,29 Febrero 24	Variación mensual ↓ -2,95%	US\$ 7.462,81 Marzo 24
US\$ 7.975,05 Marzo 23	Variación interanual ↓ -4,42%	US\$ 7.462,81 Marzo 24
Certificados emitidos ciclo 2023/2024: 481		

Otros datos de interés			
Países	Tn	Suma de valor FOB (US\$)	US\$/FOB/Tn
Países Bajos	3.528,63	27.357.021,72	7.752,87
Alemania	1.989,41	16.356.087,77	8.221,58
Portugal	1.065,76	7.285.909,19	6.836,37
Grecia	632,85	3.935.071,24	6.218,03
Italia	202,52	1.747.058,26	8.626,48
España	144,45	1.282.590,63	8.879,06
Bélgica	81,29	668.878,07	8.228,53
Total general	7.644,91	58.632.616,28	7.669,50

Fuente: S.I.A.C.E y Subsecretaría de Mercados Agropecuarios.



* Se tiene en cuenta la fecha de certificación por ciclo comercial.
** Se tiene en cuenta la fecha de exportación por año calendario.

CUOTA ESTADOS UNIDOS. Actualización al 29/4/2024:

Cuota USA - (20.000 Tn)

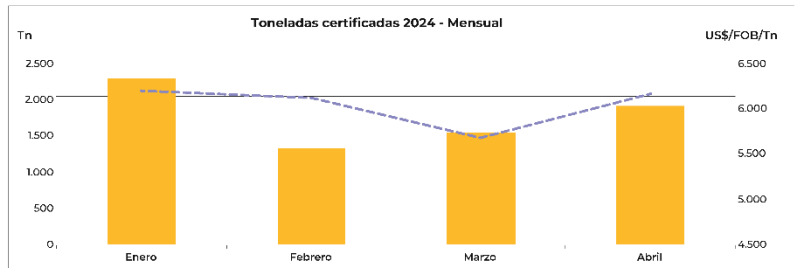
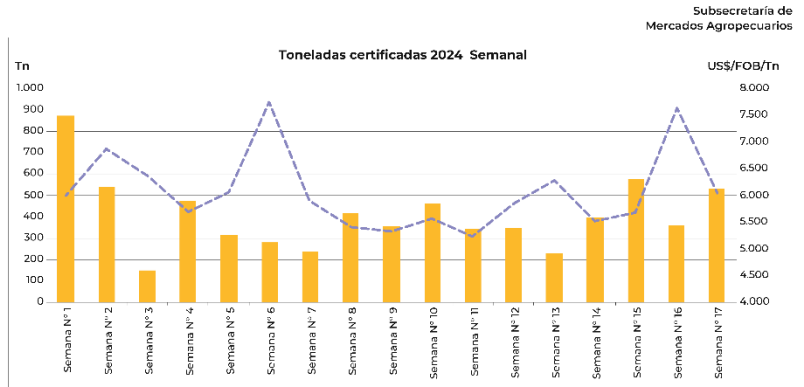
Semana N° 17 (23/04/2024 al 29/04/2024)

Toneladas certificadas		
	6.886,40	34,43%
358,31 Semana 16	Variación semanal ↑ 48,57%	532,35 Semana 17
Carne enfriada		
122,13 Semana 16	Variación semanal ↑ 67,39%	204,44 Semana 17
US\$ 11.678,26 Semana 16	Variación semanal ↓ -30,35%	US\$ 8.134,06 Semana 17
Carne congelada		
236,18 Semana 16	Variación semanal ↑ 38,84%	327,91 Semana 17
US\$ 5.531,17 Semana 16	Variación semanal ↓ -14,54%	US\$ 4.726,80 Semana 17

Certificados emitidos ciclo 2024: 448

Otros datos de interés Principales destinos/Volumen exportado			
Destino	Tn	Valor FOB (US\$)	US\$/FOB/Tn
Pennsylvania	3.411,98	19.773.515	5.795,21
New York	1.544,86	8.583.184,49	5.555,92
California	786,14	5.384.200,16	6.848,07
Florida	562,44	3.563.026,40	6.334,97
Texas	325,25	2.816.677,27	8.659,92
Michigan	156,44	918.417,75	5.870,68
New Jersey	78,76	345.817,12	4.390,65
Washington	20,52	91.446,90	4.456,29
Total general	6.886,40	41.475.855,24	6.022,86

Fuente: S.I.A.C.F. y Subsecretaría de Mercados Agropecuarios.



Para las toneladas certificadas se tiene en cuenta la fecha de certificación.



TABLA RESUMEN CUOTAS ARANCELARIAS CARNE BOVINA:

Cuota Arancelaria	HILTON 2023/24	481 2023/24	REINO UNIDO 2023/24	EE.UU. 2024
Certif. ABR-24	2.114	S/D	0	1.791
Precio Medio ABR-24	11.297	S/D		6.174
Ejecución contingente Ton	23.715,8	7.644,9	110,99	6.886,4
Ejecución contingente %	80,7%	(47,8%)	100%	34,4%